



FIT-jelentés :: 2013

Telephelyi jelentés

Összefoglalás

Debreceni Református Kollégium Dóczy Gimnáziuma

4024 Debrecen, Kossuth u. 35.

OM azonosító: 200203

Telephely kódja: 001



EMBERI ERŐFORRÁSOK
MINISZTERIUMA

● KTATÁSI HIVATAL



Köznevelési Mérés
Értékelési Osztály

Összefoglalás




A telephely létszámadatai

Évfolyam	Képzési forma	Tanulók száma			
		Összesen	A jelentésben szereplők	CSH-indexszel rendelkezők	A 2011-es eredménnyel is rendelkezők
8.	6 évfolyamos gimnázium	78	75	29	74
10.	6 évfolyamos gimnázium	78	71	12	67

Piros szín jelzi, ha valamely évfolyamon és képzési formában a telephely CSH-indexe vagy a 2011-es eredmények alapján a várható eredmény nem becsülhető megbízhatóan.




Átlageredmények

Mérési terület	Évfolyam	Képzési forma	Átlageredmény (megbízhatósági tartomány)					
			A telephelyen	Országos	Az első viszonyítási csoport		A második viszonyítási csoport	
					Neve	Eredménye	Neve	Eredménye
Matematika	8.	6 évf. gimn.	1713 (1684;1737)	1620 (1620;1622)	6 évf. gimn.	1756 (1752;1760)	Nagy 6 évf. gimn.	1797 (1791;1801)
	10.	6 évf. gimn.	1740 (1701;1773)	1640 (1639;1641)	6 évf. gimn.	1820 (1816;1824)	Nagy 6 évf. gimn.	1849 (1844;1856)
Szövegértés	8.	6 évf. gimn.	1655 (1627;1677)	1555 (1554;1557)	6 évf. gimn.	1697 (1693;1700)	Nagy 6 évf. gimn.	1733 (1728;1737)
	10.	6 évf. gimn.	1744 (1705;1775)	1620 (1619;1621)	6 évf. gimn.	1791 (1787;1794)	Nagy 6 évf. gimn.	1815 (1811;1819)

-  A telephely eredményénél szignifikánsan alacsonyabb az adott érték
-  A telephely eredménye nem különbözik szignifikánsan az adott értéktől
-  A telephely eredményénél szignifikánsan magasabb az adott érték

A telephely eredménye a tanulók CSH-indexének tükrében

Mérési terület	Évfolyam	Képzési forma	A tényleges eredmény a várhatóhoz képest	
			Országos regresszió alapján	A megfelelő képzési forma/településtípus telephelyeire illesztett regresszió alapján
Matematika	8.	6 évf. gimn.	-	-
	10.	6 évf. gimn.	-	-
Szövegértés	8.	6 évf. gimn.	-	-
	10.	6 évf. gimn.	-	-

-  A telephely eredménye szignifikánsan magasabb a várhatónál
-  A telephely eredménye nem különbözik szignifikánsan a várhatótól
-  A telephely eredménye szignifikánsan gyengébb a várhatónál

A telephely eredménye a tanulók korábbi eredményének tükrében

Mérési terület	Évfolyam	Képzési forma	A tényleges eredmény a várhatóhoz képest	
			Országos regresszió alapján	A megfelelő képzési forma/településtípus telephelyeire illesztett regresszió alapján
Matematika	8.	6 évf. gimn.	☹️	☹️
	10.	6 évf. gimn.	☹️	☹️
Szövegértés	8.	6 évf. gimn.	☹️	☹️
	10.	6 évf. gimn.	☹️	☹️

- 😊 A telephely eredménye szignifikánsan magasabb a várhatónál
- ☹️ A telephely eredménye nem különbözik szignifikánsan a várhatótól
- ☹️ A telephely eredménye szignifikánsan gyengébb a várhatónál

A telephely eredménye az eddigi kompetenciamérésekben*

Mérési terület	Évf.	Képzési forma	Átlageredmény (megbízhatósági tartomány)				
			2013	2012	2011	2010	2009
Matematika	8.	6 évf. gimn.	1713 (1684;1737)	☹️ 1670 (1641;1696)	☹️ 1669 (1639;1697)	☹️ 1700 (1668;1727)	😊 1634 (1588;1684)
	10.	6 évf. gimn.	1740 (1701;1773)	☹️ 1784 (1752;1813)	😊 1682 (1646;1725)	😊 1661 (1618;1701)	☹️ 1751 (1703;1797)
Szövegértés	8.	6 évf. gimn.	1655 (1627;1677)	☹️ 1634 (1593;1660)	☹️ 1703 (1673;1732)	☹️ 1686 (1661;1708)	☹️ 1665 (1628;1705)
	10.	6 évf. gimn.	1744 (1705;1775)	☹️ 1776 (1753;1807)	☹️ 1720 (1690;1764)	☹️ 1723 (1673;1768)	☹️ 1762 (1712;1807)

- 😊 A 2013. évi eredmény az adott év eredményénél szignifikánsan magasabb
- ☹️ A telephely 2013. évi eredménye nem különbözik szignifikánsan az adott év eredményétől
- ☹️ A 2013. évi eredmény az adott év eredményénél szignifikánsan gyengébb

* A FIT – jelentésben 2012-től kezdődően a 95%-os megbízhatósági tartományokat tüntetjük fel, ezért a 2011. évi vagy annál régebbi átlageredmények esetében a táblázatban látható megbízhatósági tartomány szélesebb a 2012. évnél korábbi jelentésekben szereplő 90%-os megbízhatósági tartománynál.

Az alapszintet el nem érő tanulók aránya

Mérési terület	Évfolyam	Képzési forma	Alapszint	Az alapszint alatt teljesítő tanulók aránya (%)		
				A telephelyen	Országosan	A megfelelő képzési típusban/településtípusban
Matematika	8.	6 évf. gimn.	4. képességi szint	14,6	40,1	15,3
	10.	6 évf. gimn.	4. képességi szint	16,9	35,7	7,3
Szövegértés	8.	6 évf. gimn.	4. képességi szint	13,4	35,9	10,6
	10.	6 évf. gimn.	4. képességi szint	4,2	25,1	3,2